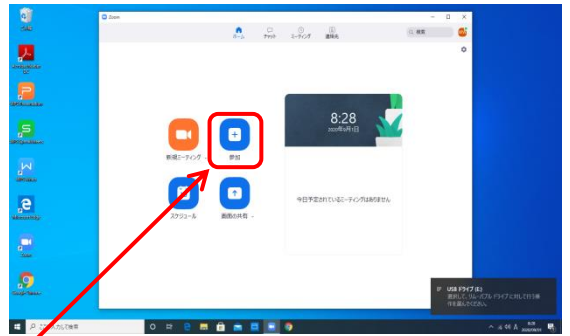
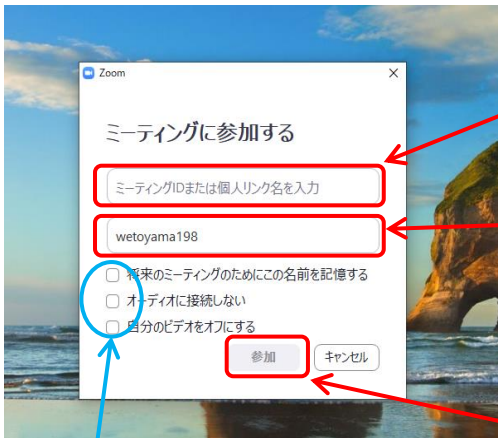


# ★ zoom参加方法(パソコンの場合)

どちらかの画面が表示されたら...



①クリック



②ミーティングID※入力

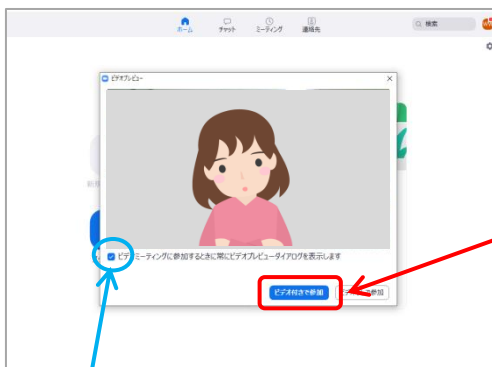
③患者識別No※入力

(診察券番号ではありません)

※ 事前にお伝えした番号

④クリック

この部分はオフのまま

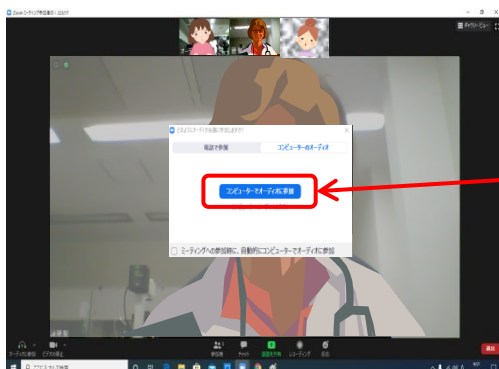


⑤クリック



画面上に以下のように表示されるので  
開始時間までお待ちください。

ミーティングのホストはまもなくミーティングへの  
参加を許可します、もうしばらくお待ちください。



⑥クリック